



Téma: Nasedat a jedeme (doprava)

- Jaké dopravní prostředky znáte? (jednotlivá slova se můžete pokusit vytleskat dle slabik, popřípadě zkusit určit první hlásku ve slově)
- Pokuste se rozdělit dopravní prostředky dle místa pohybu (Který dopravní prostředek se pohybuje na vodě, ve vzduchu, na silnici, po kolejích)
- Co je to **semafor**? Jaké jsou na něm barvy a co znamenají? Kdo se jím musí řídit?
- Co jsou to **dopravní značky** a k čemu slouží?
- Co je to **přechod pro chodce** a k čemu slouží? Jak vypadá?
- Během procházky si všimněte **dopravních prostředků** – jaký je to dopravní prostředek, jakou má barvu, vytleskejte slovo dle slabik, na jakou hlásku začíná a **dopravních značek** – co která značka znamená? Jakou má barvu a tvar? Co dalšího může mít tvar trojúhelníku, kruhu, čtverce...?
- Můžete se s dětmi projet na kole, koloběžce či bruslích



Tvary

Anna Fajtová



Nakreslíme domeček,
základem je čtvereček.

Potřebujem taky střechu,
déšť by nám dělal neplechu.

Trojúhelník špičatý,
jen počítej: raz, dva, tři.

Dveře - to je obdélník.





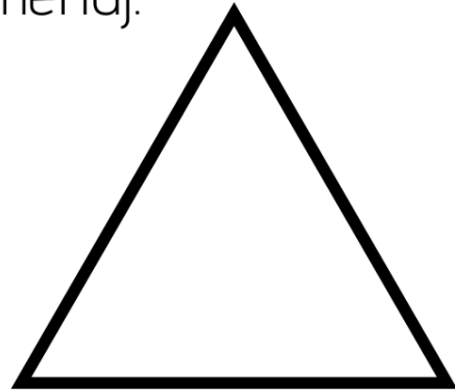


Fíha, Ty jsi kouzelník!

A nakonec kolečko,
jako žluté sluníčko.



<https://www.facebook.com/s.laskou.k.detem>

Do kterého obrysu patří?
Jednotlivé tvary pojmenuj.



Zapívejte si s dětmi písničku Jede, jede mašinka a zahrajte si hru.

Jede, jede mašinka,
kouří se jí z komínka.
Jede, jede do dálky,
veze nás do pohádky.
Jede, jede do dálky,
veze nás do pohádky


Jede, jede mašinka,
Kouří se jí z komínka.
Jede rovnou za nosem,
Veze klauny s cirkusem.
Jede rovnou za nosem,
veze klauny s cirkusem.

Poté řekneme dětem Jede, jede mašinka, veze samá písmenka, písmenko ... (nějaké vybereme) – děti vymýšlí slova na dané písmenko.

Obměna pro mladší děti: Jede, jede mašinka, veze samá zvířátka, barvičky, pohádky, hračky, ... - děti vymýšlí podřazená slova.

Básnička Semafor

*Co máš dělat na červenou,
když se kolem auta ženou?
Na chodníku klidně stát,
do silnice nevbíhat.
A když svítí zelená,
co to asi znamená?
Malí jako velicí
mohou přejít silnici.*



Básnička Vláček

*Jede vláček plný hraček
do kopců a do zatáček.
Pohádkový rychlovlak,
houká, syčí jako drak.
Vrátí se nám v pořádku?
Veze totiž na výlet
zoologickou zahrádku.*

- **Jakou hračku by mohl vláček vézt?**
- **Jaké zvířátko ze zoologické zahrady by mohl vézt?**

Básnička Vláček

*Po kolejích jede vláček,
je to vláček motoráček.
Každý z nás to dobře ví,
když vlak pískne, zastaví.*

Grafomotorické cvičení

Dítěti dáme prázdný papír, na který tužkou znázorní velké kolo (kolo obtahuje plynule několikrát dokola).

Dechová cvičení

- auto troubí tů tů tů
- mašinka jede šš šš šš šš
- mašinka vypouští páru šššššš
- foukání do papírové lodičky, kterou si vyrobíme z papíru (viz příloha na konci)

Hádanky

Co předhoní všechny ptáky,
vyletí až nad oblaky?
Také tě to napadlo?
Ano, je to ... **(LETADLO)**

Od nádraží k nádraží
cestující převáží.
Po kolejích jako drak
jezdí rychle jenom ... **(VLAK)**

Brázdí moře, oceány,
vozí dámy, také pány.
Přes palubu strach svůj hod',
vyzkoušej, jak pluje ... **(LOŮ)**

Jestli chcete na nich jet,
je třeba se odrážet.
Nemusíme chodit pěšky,
čekají nás ... **(KOLOBĚŽKY)**

Velké auto s houkačkou,
žebříkem a stříkačkou.
K ohni rychle přífrčí,
v něm odváží ... **(HASIČI)**

Řídítka a řetěz krátký
na dvě kola se šlapátky?
Děti ihned po škole
jezdí rády na ... **(KOLE)**

Dlouhý je, má čtyři kola,
cestující k sobě volá.
Pak je sveze kus,
víš, co je to? ... **(AUTOBUS)**

Z břehu se tam nastupuje,
pak po řece zvolna pluje.
Nebudete v cíli v mžiku,
když plujete na ... **(PARNÍKU)**

Nejezdí to po zemi,
ale dole v podzemí.
Eskalátory nás vezou,
na nástupiště nás svezou.
S maminkou a s Petrem
pojedeme ... **(METREM)**

Na slunci i ve stínu
vždy po stopách zločinu.
Zločinec se těžko skryje
před autákem ... **(POLICIE)**

Koule s košem k nebi míří,
vznáší se jak lehké chmýří.
Výhled jako z balkonu
máš ve vzdušném ... **(BALONU)**

Pod vodou si tiše pluje,
mořský život pozoruje.
Že je to jen báchorka?
Ba ne, přece ... **(PONORKA)**

Nechte děti nakreslit nebo vyrobit nějaký dopravní prostředek. Hotový obrázek vyfoťte a pošlete na email: msvzahradce@seznam.cz

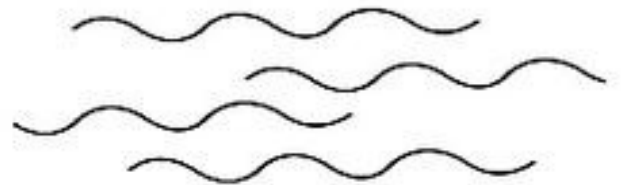


Písničky z youtube k tématu:

https://www.youtube.com/watch?v=l3VcpbGF3vQ&fbclid=IwAR3AHimt0CLp99Q_hoTDn2AWBcrUu8vRQ3OBcwAgvyA7jmur6Mp776Mfck





https://www.youtube.com/watch?v=IklJxRN5px8&fbclid=IwAR3ks8y9Mz11AaGRXxmO_tESJa19eTsYCOiG13DvFHUbV7BXEL1b9ggz-W0


https://www.youtube.com/watch?v=OGhyP_yFkmA

Spoj čarou, kde se dopravní prostředek pohybuje.

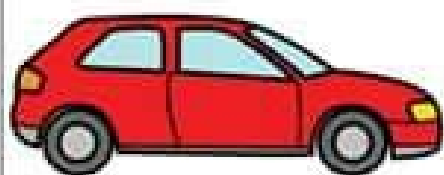


KDE SE POHYBUJÍ DOPRAVNÍ PROSTŘEDKY

VODA	VZDUCH	KOLEJE	CESTA
			



DOPRAVNÍ PROSTŘEDKY




AUTO




MOTORKA



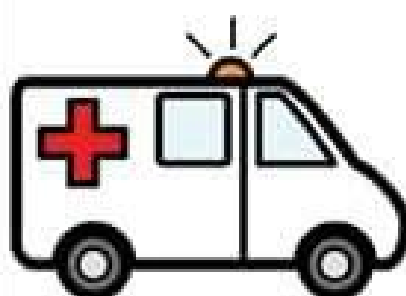
LETADLO



VLAK




AUTOBUS



SANITKA



BAGR



PLACHETNICE



TRAKTOR



DODÁVKA



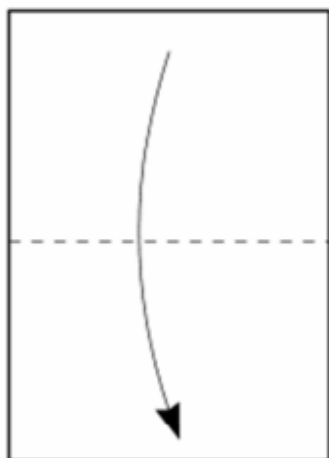
KAMION



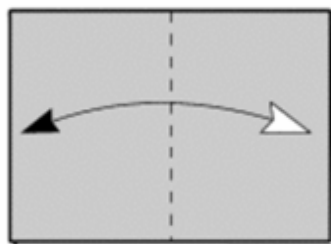
KOLO

Lodička (tradiční)

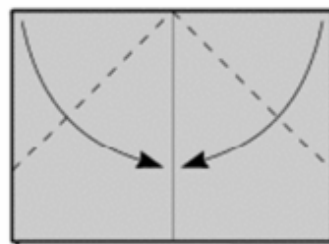
Nakreslil František Grebeníček (1999)



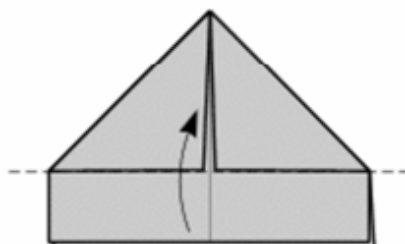
(1) Začínáme z obdélníka (např. A4). Přeložíme napůl.



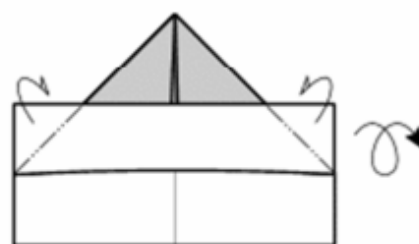
(2) Znovu napůl a rozložíme.



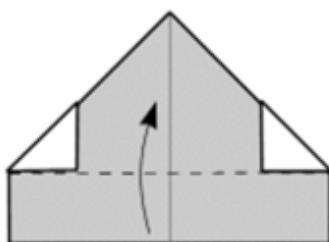
(3) Přeložíme ke středu.



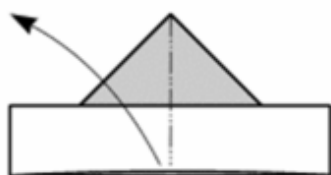
(4) Přesahující proužek přehneme nahoru.



(5) Rohy zahneme dozadu. Obrátíme.



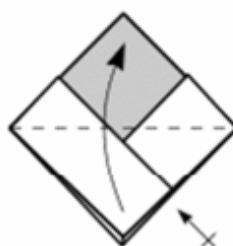
(6) Proužek přehneme nahoru.



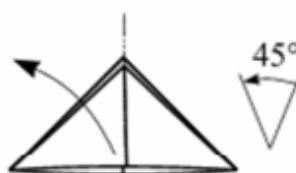
(7) Rozevřeme.



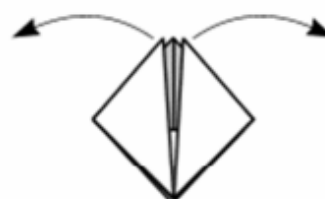
(8) Postup rozevirání. Otočíme o 45° doleva.



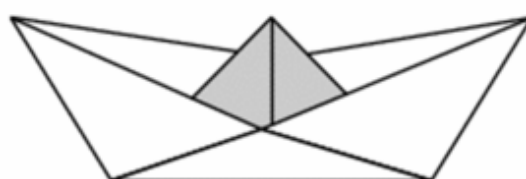
(9) Trojúhelník přehneme nahoru a zopakujeme vzadu.



(10) Rozevřeme a otočíme stejně jako v krocích 7 a 8.



(11) Uchopíme horní cípy a roztáhneme.



(12) Hotová lodička.