

## DALŠÍ VELIKONOČNÍ NÁPADY

- Zkuste si s dětmi upéct perníčky (perníčky jsou hned po upečení měkké), mazanec nebo beránka. Nechte děti, aby vám pomáhaly, nechte je míchat těsto, vykrajovat, zdobit,..

### Recept na perníčky

- 250 g hladké mouky
- 60 g medu
- 2 lžičky skořice
- 30 g kokosového oleje
- 30 g másla
- 60 g cukru
- 7 g kakaa
- 1 zarovnaná lžička jedlé sody
- půl lžice kypřicího prášku do perníku
- 2 vejce

Do mísy dáme mouku, kypřící prášek do perníku, jedlou sodu, skořici, cukr, kakao a promícháme. V kastrůlku necháme rozehtát máslo s olejem a s medem, promícháme a ještě teplé přidáme do mísy se syrkými surovinami. Poté přidáme dvě vejce. Pořádně prohněteme a vytvoříme těsto, které dáme na hodinku do lednice. Troubu předehřejeme na 180 stupňů. Těsto přeneseme na pomoučený váh, vyválíme ho cca do 0,5 cm, vykrajujeme a pokládáme na plech na pečící papír. Před pečením potřeme perníčky bílkem, který ve skleničce lehce prošleháme vidličkou. Pečeme 8-9 minut max. Po vyndání necháme vychladnout pod utěrkou.



- Podívejte se na pohádku Chaloupka na vršku – Jak se pomlázky ztratily  
<https://www.youtube.com/watch?v=nW7iVeLfuYc&fbclid=IwAR2DcOQBqzIh2qbv3V4Jv047Q7dJ9snPji0W4DDrA21yjFyTOFkDXf80Bi0>
- Můžete si s dětmi zahrát hru, kdy jim například po pokojíčku schováte různá umělá vajíčka nebo obrázky vajíček a děti je hledají, dokud je všechny nenajdou. Pokud máte pro děti na Velikonoce připravenou nějakou koledu, můžete ji také někde schovat a děti si ji musí najít.
- Naučte se s dětmi nějakou velikonoční básničku.

### Zajíčková koleda

Hody, hody, doprovody,  
já jsem malý zajíček,  
utíkal jsem podle vody,  
nesl kopu vajíček.  
Potkala mě koroptvička,  
chtěla jedno červené,  
že mi dá lán jetelíčka,  
a já řekl: „Ne, ne, ne!“

### Hody, hody, doprovody

Hody, hody, doprovody,  
dejte vejce malovaný.  
Nedáte-li malovaný,  
dejte aspoň bílý,  
slepička vám snese jiný.

### Zajíček

V trávě hopsá zajíček,  
nese kopu vajíček.  
Žluté, modré, červené,  
všechny jasně zbarvené.

### Pomlázka

Pletu, pletu pomlázku  
z vrbového provázku.  
Provázek se kroutí,

- Uhádnete hádanky?

Kvokám, kvokám na dvoře,  
Vajíčka jsou v komoře.

### SLEPICE

Malý zobáček, žlutá peříčka,  
Právě se vylíhlo z bílého vajíčka.

### KUŘÁTKO

Nebýt mého kokrhání,  
nebylo by rána ani.

Vstávejte už, lenoši,

### KOHOUT



- Zahrajte si velikonoční pexeso, které si společně můžete vytvořit.



- Zahrajte si hru na procvičení barev - „**Koledník ztratil mašličku**“ (obdoba hry Pan čáp ztratil čepičku) - Kdo je to koledník? Z čeho ztratil mašličku?  
**Koledník ztratil mašličku, měla barvu barvičku... červenou, modrou, zelenou,...** - děti vyhledávají barvu v prostoru
- Pokud máte doma modelínu, můžete modelovat  
**Pomůcky:** modelína, podložky, špejle  
 Nejprve vytvarujeme z modelíny kuličku. Poté ji na podložce zmáčkne a tím vytvoříme ploché vajíčko. Pomocí špejle na něm tvoříme zajímavé ornamenty (tečky, čárky, vlnovky, ...). Modelovat můžeme také kuličky (vajíčka) a dávat je do vymodelovaného košíčku. Můžeme barevná vajíčka třídit dle barev, počítat,...

- Ozdobte si vajíčka

Vajíčka barvená ve vodě se slupkami z cibule. Vajíčko se vloží do starých silonek, k tomu se přidá lísteček trávy nebo stromu či nějaká kytička, chvíli se povaří a vzniknou krásné obrázky.



Použijte košílky



Vajíčka barvená jídlem (kurkuma, cibule, řepa, petržel, zelí, borůvky, káva)

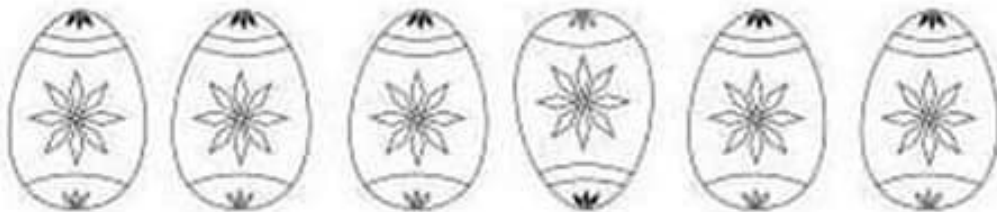

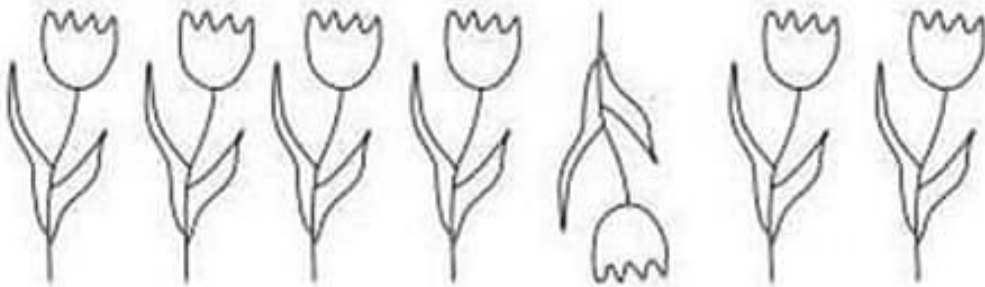


Vajíčka malovaná rozehřátým voskem.



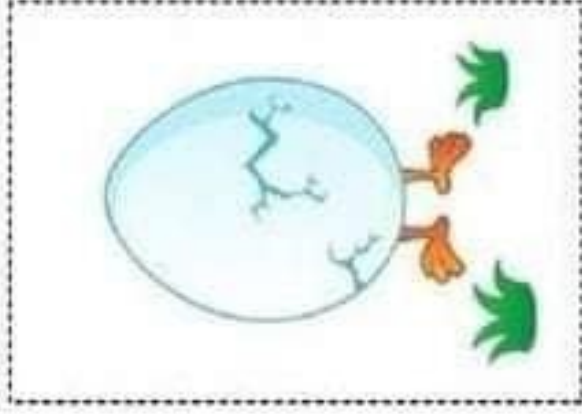



Pomůžesh velikonočnímu zajíčkovi najít převrácený obrázek? Pokud se ti to podaří, dej ho do kroužku a vybarvi jej. V každém řádku je jeden schovaný.






Vystřihni jednotlivé obrázky, seřad' je, jak jdou za sebou a nalep do okýnek.

--	--	--	--



Domaluj našemu beránkovi kudrlinky (spirály), aby byl na Velikonoce krásný. Poté si obrázek vybarvi.  
(Kreslíme od středu a postupně zvětšujeme.)








# OVÁL


V KOŠÍČKU JSOU VAJÍČKA.  
KDO JE HLÍDÁ?  
- SLEPIČKA!



# VELIKONOCE



• Velikonoční obrázek s kraslicemi si pěkně vybarví.



Nápady na tvoření

