

ZVÍŘATA ŽIJÍCÍ VE VOLNÉ PŘÍRODĚ

- Znáte nějaké zvířátko, které žije ve volné přírodě?
- Prohlédněte si obrázky zvířátek a pojmenujte je (viz níže).
- Popis zvířátek - Jakou mají zvířátka barvu? Kolik mají nohou?,...
- Pokuste se jednotlivá slova vytleskat.
- Která zvířátka žijí v lese, na poli, ve vodě / u vody?
- Jaká další zvířátka žijí ve volné přírodě?
- Zkuste některá zvířátka napodobit zvukem či pohybem (medvěd, žába, ryba, divoké prase, sova, had,...)
- Vydejte se na procházku a dívejte se okolo sebe – potkali jste nějaké zvířátko žijící ve volné přírodě? Jaké? Jakou mělo barvu? Kolik mělo nohou?,...
- Pokuste se nějaké zvířátko k tomuto tématu nakreslit. Obrázek nám můžete hodit do poštovní schránky u školky :-)
- Poznáš rybu, která je na obrázku (viz obrázky zvířat u vody / ve vodě)? Jaké další názvy ryb znáš?

Básnička

Zajíc

My jsme malí ušáci,
nemáme nic na práci.
Trénujeme běh a skoky,
přes pařezy, přes potoky.
Učíme se kotouly,
nekoukáme na bouli.

*uši - vztyčíme ukazováčky a přiložíme je těsně k hlavě
kroutíme hlavou zleva doprava
náznak běhu a skoku
skok dopředu a dozadu
rukama náznak motání
zaťukáme si na čelo*



Básnička

Žába

Skákala žabka okolo rybníka
vystrčila(část těla) na kominíka.
Kominík se lek,
na kolena klek.
Ty zelená žábo, to jsem se tě lek.

*skáčeme
vystrčíme danou část těla
lekneme se
klekneme na zem
ukazujeme prstem ty, ty, ty*



V LESE




SO - VA



JE - LEN



DI - VO - KÉ PRA - SE



MED - VĚD



LIŠ - KA

NA POLI



ZA - JÍC



BA - ŽANT



MYŠ



SY - SEL



SRN - KA


U VODY / VE VODĚ



ŽÁ BA



LA - BU - TĚ



KACH - NA



RY - BA

Hádky pro chytré hlavičky

Malá je a stále piští,
vyzná se i na smetišti.
V díře ve zdi má svou skrýš.
Kdopak je to? Přece ... (myš)



Parohy má, čert to není.
V lese troubí, trubač není.
Když je louka zelená,
k pastvě láká ... (jelena)



Žádné ruce, žádné nohy,
na chození nemá vlohy.
Za to ale syčí rád
jako každý jiný ... (had)



Rezavý má kožíšek,
neloupe však oříšek.
Prolistuj si knížku,
najdi chytrou ... (lišku)



Ve vodě si tiše pluje,
ploutvičkami kormidluje.
Pusu špulí, snad se líbá?
Ptáte se kdo? Přece ... (ryba)



Ustavičné skákání
a hlasité kvákání?
Každý děd i bába
ví, že je to ... (žába)



Přes brýle se na svět kouká,
tajemně si přitom houká.
Noc co noc vždy zase znova
v lese létá moudrá ... (sova)



Zazpívejte si

Běží liška k táboru

[BibiBum - Běží liška k Táboru - Písničky pro děti, dětské lidovky, zpívánky, říkanky - YouTube](#)

Zajíček v své jamce

[Zajíček V Své Jamce - YouTube](#)

Míša Růžičková – Žabák

[Míša Růžičková - Žabák \(Cvičíme s Míšou 2\) - YouTube](#)

Míša Růžičková – Medvědi

[Míša Růžičková - Medvědi \(Cvičíme s Míšou 9\) - YouTube](#)

Kresba zajíčka

Nejprve rodič odříkává říkanku a současně kreslí zajíčka. Poté si to zkusí děti.

Koulím, koulím kuličku,

pak k ní přidám čepičku

dole malou kuličku.


A počkám chvíličku.

Co ti chybí, neposlucho?

Jedno ucho, druhé ucho.

Zajíc sedí v trávě

asi snídá právě.



Víte, čím se zvířátka živí?

- Sova – jiné druhy ptáků (např. hraboš, vrabec), hmyz
- Jelen – rostliny, keře, obilí, kukuřice
- Divoké prase – tráva, ořechy, různé bobule, hmyz
- Medvěd – lesní plody, houby, ryby, hmyz, malí až středně velcí savci
- Liška – slepice, husy, kachny, ovocné plody, šípky
- Zajíc – různé byliny, zbytky plodin po sklizni, okusuje větve
- Bažant – hmyz, pavouci, plody, rostliny
- Myš – obilí, ovoce, zelenina, hmyz
- Kachna – ryby, žáby, myši, vodní rostliny
- Srnka – listy, větvičky stromů a rostlin, různé plody
- Žába - hmyz
- Labuť – vodní rostliny, rostliny rostoucí na břehu

Které zvířátko má rádo lesní plody, které hraboše a které slepice? Co znamená, když je někdo býložravec, všežravec, masožravec?



Pohybová chvílka

Překážková dráha – Zvířata na lovu – připomeneme si, čím se zvířátka v přírodě živí

Pomůcky: vše, co doma najdete – polštáře, židle, plyšáci, míče,...

Některá volně žijící zvířata vycházejí za potravou v noci. Musí se chovat tiše, aby svou kořist nevyplašila a přitom musí překonávat různé překážky.

Pro děti připravíme překážkovou dráhu, kterou postupně překonávají. Děti – zvířátka chodí opatrně a tiše mezi polštáři, plíží se pod židlemi, skáčou přes plyšáky, ...